



# สรุปสถานการณ์ให้บริการฉีดวัคซีนโควิด 19

ประจำวันอาทิตย์ที่ 26 มิถุนายน 2565

(ข้อมูล ณ วันที่ 25 มิถุนายน 2565 เวลา 18.00 น.)





# สรุปผลการให้บริการฉีดวัคซีนโควิด 19 ประจำวันอาทิตย์ที่ 26 มิถุนายน 2565

(ข้อมูล ณ วันที่ 25 มิถุนายน 2565 เวลา 18.00 น.)

จำนวนผู้ได้รับวัคซีน		เพิ่มขึ้นวันนี้		ตั้งแต่วันที่ 28 กุมภาพันธ์ 2564		จำแนกตามบริษัทผู้ผลิต							
		เพิ่มขึ้น	+	123,907	โดส	สะสม	139,546,745	โดส	บริษัท	จำนวน			
จำแนก รายละเอียด และ	<b>เข็มที่ 1</b>	รายใหม่	+	<b>14,100</b>	ราย	สะสม	<b>56,957,270</b>	ราย	Sinovac	26,531,375	โดส		
	Sinovac			156			22,924,027						
	AstraZeneca			1,058			14,076,735		AstraZeneca	48,601,229	โดส		
	Sinopharm			143			7,580,203						
	Pfizer			12,168			11,570,817		Sinopharm	14,859,600	โดส		
	Moderna			575			805,488						
ชนิดวัคซีน	<b>เข็มที่ 2</b>	รายใหม่	+	<b>32,992</b>	ราย	สะสม	<b>53,123,978</b>	ราย	Pfizer	43,123,055	โดส		
	Sinovac			18			3,607,348						
	AstraZeneca			1,089			28,657,868		Moderna	6,431,486	โดส		
	Sinopharm			86			7,279,397						
	Pfizer			31,237			12,638,445						
	Moderna			562			940,920						
เข็มที่ 3 ขึ้นไป	<b>เข็มที่ 3 ขึ้นไป</b>	รายใหม่	+	<b>76,815</b>	ราย	สะสม	<b>29,465,497</b>	ราย					
	Sinovac			0			0						
	AstraZeneca			2,444			5,866,626						
	Sinopharm			0			0						
	Pfizer			50,645			18,913,793						
	Moderna			23,726			4,685,078						
<b>จำนวนผู้ที่ได้รับ</b>		<b>1 เข็ม</b>		<b>56,957,270 ราย</b>		<b>2 เข็ม</b>		<b>53,123,978 ราย</b>		<b>3 เข็ม ขึ้นไป</b>		<b>29,465,497 ราย</b>	
<b>ร้อยละ ผู้ได้รับวัคซีน</b>				<b>81.9</b>				<b>76.4</b>				<b>42.4</b>	

\*หมายเหตุ: รายงานการฉีดวัคซีนโควิด 19 ในฐานข้อมูล MOPH IC เพิ่มขึ้น 123,907 ราย แยกเป็นการฉีดวัคซีนวันนี้ ณ เวลา 18.00 น. จำนวน 37 ราย และรายงานย้อนหลังจากหน่วยบริการ

ในวันนี้ จำนวน 123,870 คน ทั้งนี้ได้ปรับฐานประชากร ปี 2565 ตามมติการประชุม ศบค. เป็นจำนวน 69,556,204 คน

\*\* อยู่ระหว่างปรับปรุงฐานข้อมูล



ที่มา: กระทรวงสาธารณสุข

ข้อมูล ณ วันที่ 25 มิถุนายน 2565 เวลา 18.00 น.





# ผลการให้บริการวัคซีนโควิด 19 ในกลุ่มเป้าหมายหลัก

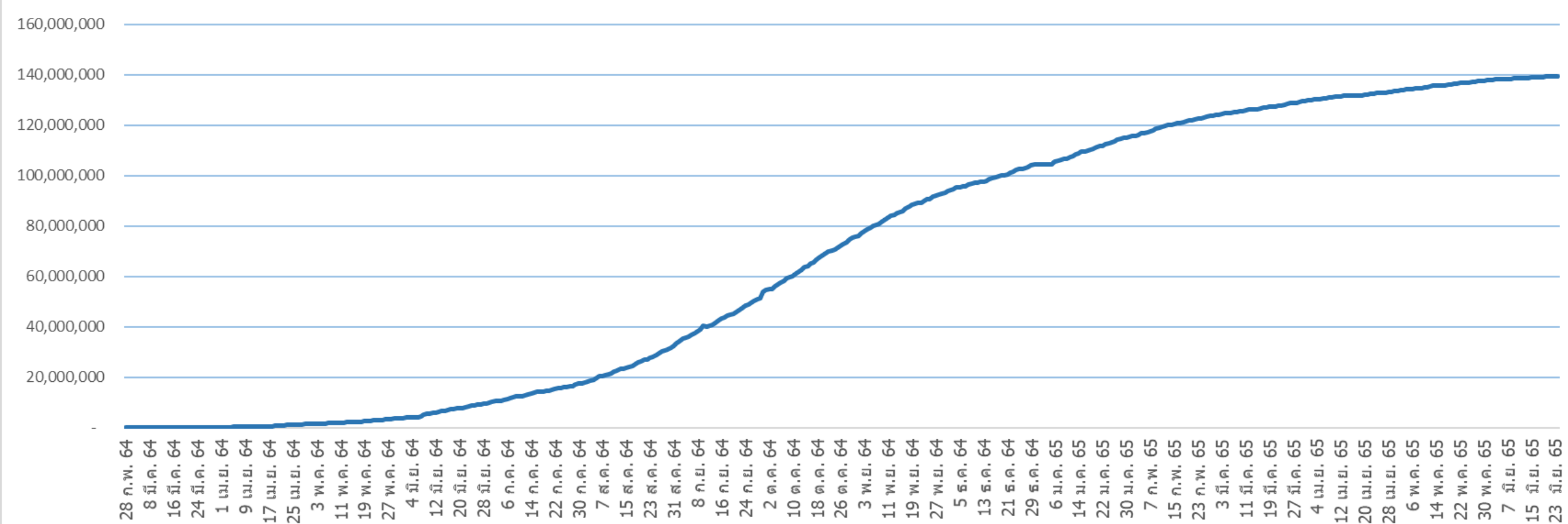
กลุ่มเป้าหมายหลัก เดือนมิถุนายน 2565	จำนวน เป้าหมาย (คน)	เข็มที่ 1 (โดส)	เพิ่มขึ้นวันนี้	เข็มที่ 2 (โดส)	เพิ่มขึ้นวันนี้	เข็มที่ 3 (โดส)	เพิ่มขึ้นวันนี้
ผู้ที่มีอายุ 60 ปีขึ้นไป 	12,704,543	10,731,878	429	10,225,045	920	5,867,761	8,499
ความครอบคลุม (ร้อยละ)		84.5	-	80.5	-	46.2	0.1
ผู้ที่มีอายุ 5 - 11 ปี 	5,150,082	3,152,216	8,497	2,020,447	23,606	-	-
ความครอบคลุม (ร้อยละ)		61.2	0.2	39.2	0.4	-	-

ที่มา : ฐานข้อมูลการฉีดวัคซีนกระทรวงสาธารณสุข (MOPH Immunization Center) และกองดิจิทัลเพื่อการควบคุมโรค  
หมายเหตุ : อยู่ระหว่างปรับปรุงการประมวลผลข้อมูลประชากรรายกลุ่มย่อย



# จำนวนผู้ที่ได้รับวัคซีนโควิด 19 เข็มที่ 1 เข็มที่ 2 และเข็มที่ 3 (วันที่ 28 ก.พ. 64 – 25 มิ.ย. 65)

รวมผลการฉีดวัคซีนเข็มที่ 1 เข็มที่ 2 และ เข็มที่ 3 (โดส)



ที่มา : ฐานข้อมูลการฉีดวัคซีนกระทรวงสาธารณสุข (MOPH Immunization Center)



Thank you

